


奈須内科・上部消化管・内視鏡検査予約表

予約日時： 月 日：午前 時 分

ノドの反射が強い方は、安定剤を使って軽く眠っている間に終わらせる方法も選択できますので、予めお申し出下さい。

検査前日まで(前の晩まで)の注意


- 1: サラサラ血にするお薬を服用している方は、検査前の休薬が必要なことがあります(裏面を参照)。詳しくは、主治医におたずねください。
- 2: 前日の夕食は9時頃までに食べ終えて下さい。(海苔、ワカメ、昆布、ひじき、白菜、野沢菜 など消化の悪い物はひかえてください)
- 3: その後、就寝まで水分(お茶、水など)を十分に摂取して下さい。



検査当日(朝)の注意

- 1: 粉薬・糖尿病の薬は服用しないでください。それ以外、いつも朝食前に服用している薬は少量の水で服用してください。歯も磨いて結構です。
- 2: 朝食は食べずに来院して下さい。少量のお水は飲んでもかまいません。
- 3: 入れ歯の方、薬のアレルギー、その日の体調が悪い方は来院時に看護師まで申し出て下さい。
- 4: 安定剤を希望される方は、自分で車の運転をせずに来院して下さい。

飲みこまひい!




検査直前の処置

- 1: ゼリー状の麻酔薬やスプレーなどでノドを麻酔します。
- 2: 腕に胃の緊張を取る注射をします。
- 3: 反射の強い方には安定剤で軽く眠っている間に検査ができる注射をすることがあります。(この場合、終わった後の車の運転、危険な作業は控えて下さい。)



検査中は...

- 1: 言われる通りにすると自然に胃の中まで入ります。息をするところ(気管)とは別の所(食道)に入りますから、息は必ずできます。
- 2: 約5分間で検査は終わります。(安定剤を使った方は検査が終わった時点で目が覚めます。その後2時間ほどは横になっている必要があります。)



検査の後は...

- 1: 終了後、しばらく休憩してから検査の様子をビデオでごらんになれます。
- 2: 約2時間は、ノドの麻酔がきいていますから、飲んだり食べたりしないでください。
- 3: 安定剤の注射を受けた方は、念のため帰宅後もしばらく安静にして、その日は車の運転など危険な作業をしないで下さい。
- 4: 組織の採取を受けた方は、その日は安静にして暴飲暴食(アルコール類、強い香辛料の摂取)を避けて下さい。
- 5: 組織検査を受けた方は、結果がおよそ10日後に出ます。必ず来院して病理検査の結果を聞いて下さい。

検査予約の日時を変更されたいときは、早めに下記へご連絡下さい。

抗血小板薬、抗凝固薬(血液を固まりにくくする薬)を服用中の患者さまへ

心臓病や脳血管障害、慢性の動脈閉塞症などで治療中の方は、血栓ができるのを予防するために、血を固まりにくくするお薬を飲んでいる場合があります。

このようなお薬を飲んでいる方が内視鏡検査で、出血を伴う処置(生検=病理標本の採取)を受ける場合、あらかじめお薬を中止していただく必要があります。ただし、心臓病や脳血管障害、慢性の動脈閉塞症などの治療に必要なお薬であり、またお薬の種類によって中止する期間も違いますので、勝手に中止するのではなく必ず指示を受けて下さい。

参考:大腸内視鏡施行に当たって注意すべき抗凝固剤と血小板凝集抑制剤

日本消化器内視鏡学会、大腸内視鏡検査の偶発症防止のための指針、Gastroenterol. Endosc., 45(9), 1939~1945(2003) などから

一般名	代表商品名	検査前中止期間	検査後中止期間
ワルファリン	ワーファリン	3~4日	3~4日
タビガトラン	プラザキサ	2日間	
リバーロキサバン	イグザレルト	24時間以上	
アスピリン	バイアスピリン、パファリン81	7~10日	4~5日
チクロピジン	パナルジン	7~10日	4~5日
シロスタゾール	プレタール	3~4日	2~3日
クロピドグレル	プラビックス	14日間	
イコサペント酸	エバデール、ロトリガ	7~10日	2~3日
ベラプロスト	プロサイリン、ドルナー	24時間	
リマプロスト	オパルモン、プロレナール	24時間	
サルポグレラート	アンプラーグ	24時間	
ジピリダモール	ペルサンチン	24時間	
オザグレル	カタクロット、キサンボン	24時間	
トラピジル	ロコルナール	24時間	
ジラゼブ	コメリアン	24時間	

付記:術前中止期間、術後中止期間については一応の目安としてあげた。抗凝固剤に関してはトロンボテスト(TT)、プロトロンビン時間(PT)を参考に、投与量の調節を行う必要がある。